

CM-AM FERTILE MONETAIRE C



Pays d'enregistrement: FR

CHIFFRES CLÉS

Valeur liquidative : 4,39€

Actif sous gestion : 1,13Md€

INDICATEUR SYNTHÉTIQUE DE RISQUE



Risque le plus faible ← Risque le plus élevé →

L'indicateur synthétique de risque (SRI) correspond au niveau de risque du fonds ; il figure dans le DIC et peut évoluer dans le temps. Il est déterminé sur une échelle de 1 à 7 (1 correspondant au risque le plus faible et 7 le plus élevé). Le niveau de risque le plus faible ne signifie pas « sans risque ».

HORIZON DE PLACEMENT

Supérieur à 7 jours

CARACTÉRISTIQUES

Forme juridique : FCPE FIA

Classification AMF : Fonds monétaires à valeur liquidative variable (VNAV)

Date de création : 31/12/1994

Indice de référence : €STR Capitalisé

Affectation des sommes distribuables : Capitalisation

Devise : EUR

Fréquence de Valorisation : Quotidienne

Risques importants non pris en compte par l'indicateur : Risque lié aux impacts de techniques telles que des produits dérivés

INFORMATIONS COMMERCIALES

Code ISIN : 990000052829

Centralisation : Souscription J-1 avant 00H00,

Rachat J-2 avant 00H00

Règlement : J+2 ouvrés

Éligibilité au PEA : Non

Droits d'entrée max : 2%

Droits de sortie max : 0%

Frais de gestion maximum : 0,7% TTC maximum de l'actif net

Frais de gestion et autres frais administratifs et d'exploitation : 0,58%

Dépositaire : Banque Fédérative du Crédit Mutuel

Valorisateur : CIC

Société de gestion : Crédit Mutuel Asset

Management

Gérant(s) :



Salim
KHALIFA



Yoni
PEREZ

STRATEGIE D'INVESTISSEMENT

Le compartiment nourricier a un objectif de gestion similaire à celui de l'OPCVM maître CM-AM CASH ISR, diminué des frais de gestion réels propres au nourricier, à savoir la recherche d'une performance nette de frais égale à celle de son indicateur de référence l'€STR capitalisé, diminué des frais de gestion réels applicables à cette catégorie de parts, sur la durée de placement recommandée dans le respect des exigences du label français ISR. En cas de taux particulièrement bas, négatifs ou volatils, la valeur liquidative du fonds peut être amenée à baisser de manière structurelle, ce qui pourrait impacter négativement la performance de votre fonds et compromettrait l'objectif de gestion lié à la préservation du capital.

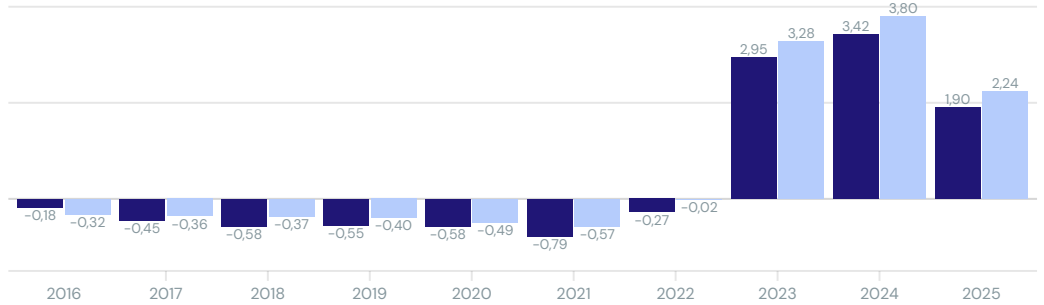
PERFORMANCES NETTES

Les chiffres cités ont trait aux années écoulées, et les performances passées ne sont pas un indicateur fiable des performances futures. Ces performances ne tiennent pas compte des commissions et frais liés aux émissions et rachats de parts.

Cumulées	1 mois	3 mois	6 mois	Année en cours	1 an	3 ans	5 ans	10 ans
Fonds	0,13%	0,39%	0,80%	0,39%	1,70%	8,38%	7,96%	5,29%
Référence	0,17%	0,48%	0,98%	0,48%	2,04%	9,52%	9,64%	7,45%
Annualisées						3 ans	5 ans	10 ans
Fonds						2,71%	1,54%	0,52%
Référence						3,07%	1,86%	0,72%

PERFORMANCES NETTES ANNUELLES

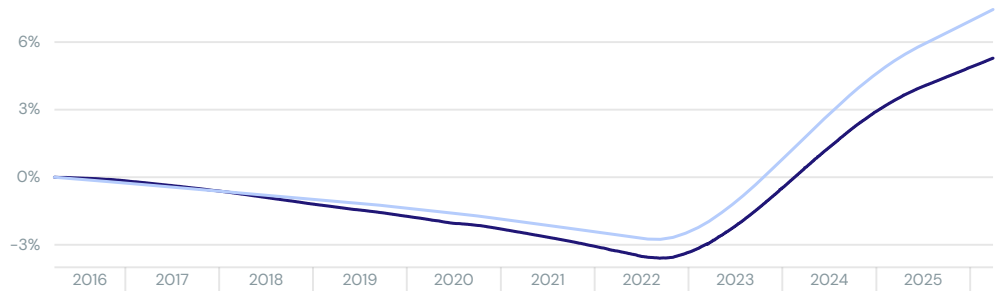
● Fonds ● Référence



Les chiffres cités ont trait aux années écoulées, et les performances passées ne sont pas un indicateur fiable des performances futures. Ces performances ne tiennent pas compte des commissions et frais liés aux émissions et rachats de parts.

EVOLUTION DE LA PERFORMANCE NETTE SUR 10 ANS

● Fonds ● Référence



INDICATEURS DE PERFORMANCE

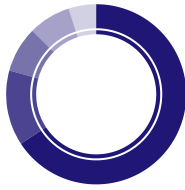
Fréquence hebdomadaire	1 an	3 ans	5 ans	10 ans	Sur 5 ans
Volatilité fonds	0,04%	0,12%	0,24%	0,22%	Gain Maximum : 9,21%
Ratio de Sharpe	-7,42	-2,97	-1,37	-0,98	Max. Drawdown : -1,15%
Tracking-Error	0,04%	0,06%	0,05%	0,04%	Recouvrement : 254 jours (le 24/05/2023)

CM-AM FERTILE MONETAIRE C

Données par transparence du fonds maître CM-AM CASHISR

TYPES D'INSTRUMENT

En % actif



TCN court terme	65,75%
Liquidités	13,49%
Fonds monétaires	8,20%
TCN moyen terme	7,58%
Titres obligataires	4,98%

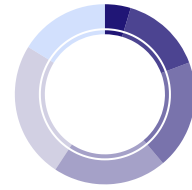
NOTATIONS COURT-TERME

En % actif

A-1+/A-1	53,26%
A-2	25,05%

TRANCHE DE MATURITÉ

En % actif



0-1 mois	3,62%
1-3 mois	11,46%
3-6 mois	15,33%
6-9 mois	15,98%
9-12 mois	19,22%
> 1 an	12,69%

PAYS

En % actif

France	36,57%
Royaume Uni	16,39%
Allemagne	5,11%
Espagne	4,20%
Pays-Bas	3,63%
Etats-Unis	3,42%
Italie	2,23%
Belgique	1,79%
Finlande	1,39%
Suède	1,35%
Autres	2,22%

INDICATEURS DE RISQUES

Sensibilité taux	0,07
Maturité moyenne (WAM)	27
Vie moyenne (WAL)	232
Nombre de titres	325
Nombre d'émetteurs	65

Le taux de rendement affiché a) ne constitue pas une promesse de rendement ; b) est susceptible d'évoluer dans le temps en fonction des conditions de marché ; c) est la moyenne pondérée des rendements instantanés des titres du portefeuille libellés en devise locale ; d) ne tient pas compte d'éventuels défauts pouvant survenir.

SECTEURS

En % actif

Banque	66,09%
Corporate	8,22%
Etats	3,94%
Services financiers	0,06%

TYPES DE TAUX

En % actif

Fixe	48,40%
Variable	29,91%

EMETTEURS

En % actif

Emetteurs	Poids
Banque fédérative du Crédit Mutuel	5,98%
Natwest Markets Plc	5,12%
BPCE	4,75%
Société Générale	4,67%
Lloyds Bank Corporate Markets plc	4,29%
Barclays Bank PLC	3,12%
Goldman Sachs International Bank	2,92%
Bpifrance Sa	2,81%
Crédit Lyonnais Sa	2,70%
CA leasing and factoring	2,51%

PRINCIPALES LIGNES

Hors monétaire

Obligations	Types d'instrument	Date d'échéance	Pays	Poids
Goldman Sachs Intl Bank 2,200 % 18/05/2026	TCN court terme	18/05/2026	Etats-Unis	1,25%
Barclays Bank Plc 0,00 % 02/11/2026	TCN court terme	02/11/2026	Royaume Uni	1,15%
Bpce Ois_estr 12/01/2027	TCN court terme	12/01/2027	France	1,14%
Edf 0,00 % 30/04/2026	TCN court terme	30/04/2026	France	1,13%
Barclays Bank Plc ,00% 05/19/2026	TCN court terme	19/05/2026	Royaume Uni	1,13%
Svenska Handelsbanken Ab 2,11 % 23/10/2026	TCN court terme	23/10/2026	Suède	1,12%
Nordea Bank Abp 2,14 % 29/01/2027	TCN court terme	29/01/2027	Finlande	1,11%
Banque Federative Du Credit Mutuel Ois_estr 02/10/2026	TCN court terme	02/10/2026	France	1,09%
Societe Generale 0,00 % 09/12/2027	TCN court terme	09/12/2027	France	1,06%
Deutsche Bank Ag 2,24 % 10/02/2027	TCN court terme	10/02/2027	Allemagne	1,00%

Nombre de titres en portefeuille: 157

Poids des 10 principales lignes: 11,17%

CM-AM FERTILE MONETAIRE C

*Univers: Univers monétaire

SCORES ESG

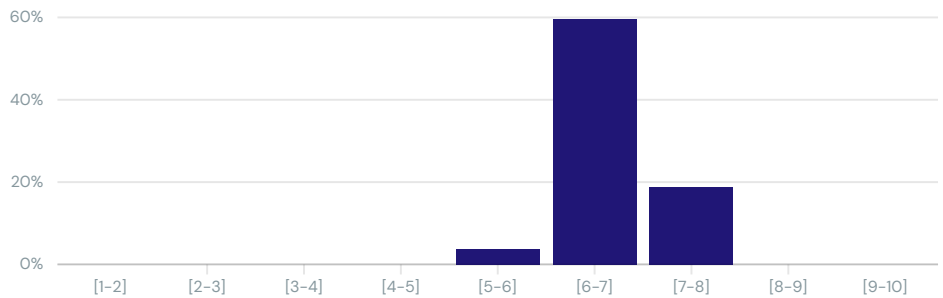
Min 1 / Max 10

	Fonds	Univers*
Taux de couverture ESG	95,24%	94,86%
Score ESG	6,71	6,04
Score E	6,04	5,49
Score S	6,44	5,81
Score G	7,46	6,76

DISTRIBUTION DES SCORES ESG

Min 1 / Max 10

● Fonds



INDICATEURS D'IMPACT ESG

Les données de l'indicateur de performance retenu ci-dessous ont pour objectif de surperformer celles de l'univers. Les données brutes des indicateurs ESG (E, S, G et DH) sont publiées une fois par an par les entreprises. Les calculs ont été réalisés à partir de la dernière donnée disponible.

	Indicateurs d'impact ESG	Mesure		Taux de couverture	
		Fonds	Univers	Fonds	Univers
1er indicateur de performance	Empreinte Carbone	8,84	46,05	93,77%	92,54%
2ème indicateur de performance	ESG linked bonus	76,30%	36,41%	90,91%	77,15%

Source : Crédit Mutuel Asset Management

DÉFINITIONS DES TERMES EXTRA-FINANCIERS

Le modèle d'analyse ESG propriétaire de Crédit Mutuel Asset Management permet d'évaluer les risques et opportunités extra-financiers des émetteurs constituant le portefeuille, au travers de 3 grands piliers d'analyse que sont l'environnement, le social et la gouvernance. Une notation est calculée sur les 3 volets, ce qui permet de positionner chaque émetteur en matière ESG. L'exercice des droits de vote et le dialogue ou l'engagement avec les entreprises, notamment en cas de controverses, complètent notre approche d'investisseur responsable.

Environnement : ce pilier évalue les stratégies de gestion et de réduction des impacts environnementaux des entreprises au sein de leurs activités et sur l'ensemble de leur chaîne de valeur et couvre notamment la démarche environnementale de l'entreprise, la trajectoire climat, la politique de biodiversité, les consommations d'eau et d'énergie ou encore la gestion des déchets.

Social : ce pilier analyse les stratégies de gestion du capital humain (englobant les salariés mais aussi les fournisseurs et sous-traitants) ainsi que les relations avec les clients et la société civile. Sont ici évalués le respect des droits humains, la politique de santé & sécurité, les moyens mis en œuvre pour le développement des compétences, la qualité de l'emploi ou bien les pratiques commerciales et marketing.

Gouvernance : ce pilier porte à la fois sur l'éthique des affaires (pratiques de lobbying, respect des règles de marché en matière de corruption...) ainsi que sur les pratiques de gouvernement d'entreprise (composition et fonctionnement des organes de gouvernance, rémunération des dirigeants...)

Empreinte carbone : émissions agrégées de l'émetteur pour les scopes 1 et 2 par million d'euros de valeur d'entreprise. Les données sur les émissions représentent la valeur finale révisée et approuvée par ISS à partir des sources disponibles.

ESG-Linked Bonus : Pourcentage des entreprises ayant intégré des objectifs ESG dans les critères d'attribution de la rémunération variable.

CM-AM FERTILE MONETAIRE C

AVERTISSEMENT

Avertissement : Document simplifié et non contractuel.

Document à destination des clients non professionnels et professionnels au sens de la Directive MIF2 – Document non contractuel – Avant toute souscription, prenez connaissance du prospectus disponible sur internet : www.creditmutuel-am.eu – Sources : Crédit Mutuel Asset Management, données comptables, Bloomberg

Les informations contenues dans ce document (thèmes, processus d'investissement, titres en portefeuilles ...) sont valides à la date indiquée mais sont susceptibles de changer. Aucune référence à un classement, une notation ou une récompense ne constitue une garantie de résultats futurs et n'est constante sur la durée.

Les informations contenues dans ce document ne constituent en aucun cas une offre ou une sollicitation d'investir, ni un conseil en investissement ou une recommandation sur des investissements spécifiques ou un conseil d'ordre juridique. Les données chiffrées n'ont pas de valeur contractuelle et sont sujettes à modification.

Les informations sur le fonds, dont les calculs de la performance et les autres données, sont fournies par la société de gestion à la date du document. Ces performances ne tiennent pas compte des commissions et frais liés aux émissions et rachats de parts ni des taxes. La valeur des investissements et les revenus qui en découlent peuvent varier à la hausse comme à la baisse, et l'investisseur est susceptible de ne pas récupérer la totalité du montant investi initialement. Les variations des taux de change peuvent également affecter la valeur de l'investissement. Pour cette raison et compte tenu des frais initiaux habituellement prélevés, un investissement ne convient pas généralement en tant que placement à court terme. Les commissions et les frais ont un effet défavorable sur la performance du fonds.

Les performances passées ne préjugent pas des performances futures et ne sont pas constantes dans le temps. Investir dans un OPC peut présenter des risques, l'investisseur peut ne pas récupérer les sommes investies. Si vous souhaitez investir, un conseiller financier pourra vous aider à évaluer les solutions d'investissement en adéquation avec vos objectifs, votre connaissance et votre expérience des marchés financiers, votre patrimoine et votre sensibilité au risque et vous présentera également les risques potentiels.

Le traitement fiscal relatif à la détention, l'acquisition ou la disposition d'actions ou parts d'un fonds dépend du statut ou du traitement fiscal propre à chaque investisseur et peut faire l'objet de modifications. Tout investisseur potentiel est fortement encouragé à solliciter l'avis de son propre conseiller fiscal.

Bien que ce document ait été rédigé avec le plus grand soin, nous ne faisons aucune déclaration ni n'offrons aucune garantie explicite ou implicite (y compris à l'égard de tiers) quant à l'exactitude, la fiabilité ou l'exhaustivité des informations qu'il contient. Toute foi portée aux informations figurant sur cette page est à la seule discrétion du destinataire. Ce contenu ne présente pas suffisamment d'informations pour appuyer une décision en matière d'investissement.

Les DIC (Document d'Informations Clés), les processus de gestion et les prospectus sont disponibles sur le site internet de la société de gestion (www.creditmutuel-am.eu). Le DIC doit être remis au souscripteur préalablement à chaque souscription.

La distribution de ce document peut être limitée dans certains pays. La commercialisation de l'OPC n'est pas autorisée dans tous les pays et l'offre et la vente de celui-ci à certains types d'investisseurs peuvent être limitées par l'autorité de réglementation locale.

Cet OPC ne peut être offert, vendu, commercialisé ou transféré aux États-Unis (y compris ses territoires et possessions), ni bénéficier directement ou indirectement à une personne physique ou morale américaine, à des citoyens américains ou à une US Person.

Toute reproduction ou utilisation de ce document est formellement interdite sauf autorisation expresse de la société de gestion. Les noms, logos ou slogans identifiant les produits ou services de la société de gestion sont la propriété exclusive de celle-ci et ne peuvent être utilisés de quelque manière que ce soit sans l'accord préalable écrit de la société de gestion.

Les notations Morningstar et/ou Lipper sont soumises à copyright. Tous droits réservés. Les informations présentées : (1) appartiennent à Morningstar et/ou Lipper et/ou à leurs fournisseurs d'informations (2) ne peuvent être ni reproduites, ni redistribuées (3) sont présentées sans garantie d'exactitude, d'exhaustivité ou d'actualité. Ni Morningstar et/ou Lipper, ni ses fournisseurs de contenu ne sont responsables des dommages ou pertes résultant de toute utilisation de ces informations.

Information importante pour les investisseurs en Allemagne

Agent d'information et agent payeur : BNP PARIBAS Securities Services S.A. – Zweigniederlassung Frankfurt am Main, Europa-Allee 12, 60327 Frankfurt am Main

Information importante pour les investisseurs en Espagne

Représentant local : Allfunds Bank SA Calle Estafeta 6 – Complejo Plaza de la Fuente, Edificio 3, La Moraleja, Espagne

Information importante pour les investisseurs en Italie

Distributeur local : BNP PARIBAS Securities Services, Via Ansperto no. 5 20123 Milan, Italie

Information importante pour les investisseurs au Royaume-Uni

Agent d'information et Agent payeur : BNP Paribas Securities Services London, 5 Moorgate, London, EC2R 6PA United Kingdom

Information importante pour les investisseurs en Suisse

Représentant local: ACOLIN Fund Services AG, Leutschenbachstrasse 50, CH-8050 Zurich et Agent Payeur local: NPB Neue Privat Bank AG, Limmatquai 1/am Bellevue, P.O.Box, CH-8024 Zurich.

Information importante pour les investisseurs à Singapour

Le fonds est non autorisé en vertu de l'article 286 du Securities and Futures Act (Cap. 289) («SFA») ou reconnu en vertu de l'article 287 du SFA, et le Fonds n'est pas autorisé à être proposé au public. Ce matériel et tout autre document émis dans le cadre de l'offre ou de la vente de Parts ne sont pas un prospectus tel que défini dans le SFA et ne seront pas déposés ou enregistrés en tant que prospectus auprès de l'Autorité Monétaire de Singapour. La responsabilité légale en vertu du SFA en ce qui concerne le contenu des prospectus ne s'applique pas. Aucune offre ou invitation de souscription ou d'achat des parts, ne peut être faite, ni aucun document ou autre matériel (y compris, mais sans s'y limiter, ce matériel) relatif au Fonds ne peut être diffusé ou distribué, directement ou indirectement, à toute personne à Singapour autre qu'un investisseur institutionnel (tel que défini à l'article 4A du SFA) conformément à l'article 304 du SFA. Lorsqu'une offre est faite à des investisseurs institutionnels conformément à l'article 304 du SFA, certaines restrictions peuvent s'appliquer aux actions acquises dans le cadre d'une telle offre.

Label ISR : Créé début 2016 par le Ministère des Finances et des Comptes publics avec l'appui des professionnels de la Gestion d'Actifs, le label vise à favoriser la visibilité de la gestion ISR (Investissement Socialement Responsable) par les épargnants. Il permet aux investisseurs d'identifier aisément des produits d'investissement qui intègrent des critères environnementaux, sociaux et de gouvernance (ESG) dans leur politique d'investissement. Un fonds qui reçoit le label ISR doit répondre à de nombreuses exigences : – une transparence vis-à-vis des investisseurs (objectifs, analyses, processus, inventaires...), – une sélection en portefeuille fondée sur des critères ESG prouvés, – des techniques de gestion en adéquation avec une philosophie de gestion long terme, – une politique de vote et d'engagement cohérente, – des impacts positifs mesurés. Plus d'informations sur www.lalabelisr.fr

Le Label ISR ne garantit pas la performance financière du fonds.

L'ensemble des codes de transparence, politique de vote et d'engagement actionnarial, ainsi que la politique d'investissement durable sont disponibles sur le site de la société de gestion (www.creditmutuel-am.eu)

Classification SFDR : Le Règlement SFDR (Sustainable Finance Disclosure Regulation) a pour objectifs d'orienter les flux de capitaux vers des investissements plus responsables, d'assurer la transparence, la cohérence et la qualité de l'information aux investisseurs et, ainsi, de permettre une comparaison des différents véhicules d'investissement.

Elle s'applique à tous les acteurs des marchés financiers mais aussi aux produits.

3 catégories de produits :

1/ Tous les fonds sont automatiquement classés en article 6, sans objectif de durabilité.

2/ L'article 8 s'applique pour les fonds qui valorisent les caractéristiques ESG.

3/ L'article 9 va plus loin, avec un objectif d'investissement durable et mesurable : les fonds investissent dans une activité qui contribue à un objectif environnemental ou social, comme la réduction des émissions de CO2 ou la lutte contre les inégalités.

Pour de plus amples informations sur les aspects liés à la durabilité, veuillez consulter le site de la société de gestion (www.creditmutuel-am.eu)

Les notations présentées dans le document peuvent inclure des notations attribuées par des agences de notations externes ainsi que des notations internes établies par la société de gestion sur la base de sa propre méthodologie d'analyse du risque crédit.

Gérant : Équipe de gestion actuelle, susceptible d'évoluer dans le temps.

DÉFINITIONS

L'indicateur synthétique de risque permet d'apprécier le niveau de risque de ce produit par rapport à d'autres. Il indique la probabilité que ce produit enregistre des pertes en cas de mouvements sur les marchés ou d'une impossibilité de notre part de vous payer.

La volatilité est une mesure de la variation de la performance du fonds sur une certaine période. Plus elle est élevée, plus le fonds est volatil, et donc plus le fonds est risqué.

Ratio de Sharpe : ratio mesurant la performance dont le fonds bénéficie pour chaque point de volatilité pris par rapport à un actif dit sans risque

Sensibilité taux : permet de mesurer le pourcentage de variation, à la hausse ou à la baisse, du cours d'une obligation ou de la valeur liquidative d'un OPCVM obligataire, induite par une fluctuation de 1% des taux d'intérêt du marché.

WAM : Maturité Moyenne Pondérée jusqu'à la date d'échéance

WAL : Durée de Vie Moyenne Pondérée jusqu'à la date d'extinction des instruments financiers, calculée comme la moyenne des maturités finales des instruments financiers