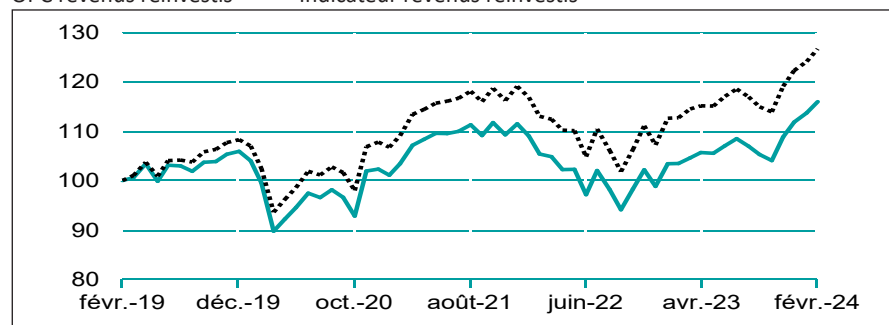


Chiffres clés au :	29/02/2024
Valeur liquidative :	26,5899 €
Actif net :	111 120 963,31 €

PERFORMANCES (source interne et/ou SIX)

OPC revenus réinvestis Indicateur revenus réinvestis



Au 01/10/2020, l'EONIA a été remplacé par l'€STR

(Période glissante)*	YTD**	3 mois*	6 mois*	1 an*	3 ans*	5 ans*	10 ans*
OPC	3,69%	6,54%	8,42%	12,10%	12,19%	16,00%	18,05%
Indicateur	3,57%	6,39%	8,30%	12,40%	16,17%	26,73%	42,38%

	2023	2022	2021	2020	2019
OPC	13,17%	-11,35%	8,93%	-3,40%	11,21%
Indicateur	14,12%	-10,00%	10,47%	-0,45%	13,80%

Performances nettes de frais

Les performances passées ne préjugent pas des performances futures

Volatilités historiques (base hebdo)

(Période glissante)*	1 an	3 ans	5 ans
OPC	6,81%	8,23%	11,18%
Indicateur	6,67%	8,29%	10,81%

*Depuis la date de la dernière VL

**YTD : performance depuis la dernière VL de l'année n-1

STATISTIQUES

Ratio rendement/risque sur 1 an glissant* :	1,78%	*Depuis la date de la dernière VL
Ratio rendement/risque sur 5 ans glissants* :	1,43%	**Taux de placement de référence :
Ratio de Sharpe sur 5 ans glissants** :	0,31	EONIA capitalisé
Perte maximum sur 5 ans glissants* :	-22,47%	

Sensibilité globale au jour de calcul de la VL :	2,10
% cumul de titres émis par le groupe :	0,00%
Nombre de lignes dans le portefeuille :	171

Ecart de suivi ex-post sur un an glissant :	0,84%
---	-------

Les performances passées ne préjugent pas des performances futures

CARACTÉRISTIQUES

Profil de risque et de rendement

À risque plus faible, rendement potentiellement plus faible ← → À risque plus fort, rendement potentiellement plus fort

1	2	3	4	5	6	7
---	---	---	---	---	---	---

Risques importants non pris en compte par l'indicateur :

Risque de crédit, impact des techniques telles que les produits dérivés

Orientation de gestion

Le compartiment nourricier « CM-AM FERTILE EQUILIBRE » a un objectif de gestion similaire à celui de l'OPCVM maître « CM-AM ALIZES EQUILIBRE », part ES, diminué des frais de gestion réels propres au nourricier, à savoir la recherche d'une performance supérieure à celle de son indicateur de référence composite 40% EUROSTOXX 50 + 50% BLOOMBERG EURO AGGREGATE 3-5 Y + 10% STANDARD & POOR'S 500, sur la durée de placement recommandée. Le type de gestion de FCPE nourricier s'apprécie ainsi au travers de celle de l'OPCVM maître. Indicateur de référence : 40% EUROSTOXX 50 + 50% BLOOMBERG EURO AGGREGATE 3-5 Y + 10% STANDARD & POOR'S 500. Les indices sont retenus en cours de clôture et exprimés en euro, dividendes et coupons réinvestis.

Caractéristiques de l'OPC

Indicateur de référence :	Euro Stoxx 50 NR 40% + BLOOMBERG EUROAGG 3-5 Y TR UNHEDGED 50% + Standard & Poor's 500 10%
Code FCPE :	1305
Code AMF :	990000039239
Catégorie :	Profilé mixte
Forme juridique :	FCPE de droit français
Durée minimum de placement conseillée :	Supérieure à 5 ans
Nourricier :	oui
Maître :	CM-AM ALIZES EQUILIBRE
FCPE à compartiment :	oui
Valorisation :	Quotidienne
Gérant(s) :	PERNOUD Christophe BORDEREAU Alain
Société de gestion :	CREDIT MUTUEL ASSET MANAGEMENT 4, rue Gaillon - 75002 Paris
Site internet :	www.creditmutuel-am.eu
Dépositaire :	BFCM 4, rue Frédéric-Guillaume Raiffeisen 67000 Strasbourg
Date de création de la part :	12/06/1980

Souscriptions/rachats

Modalités de souscription et de rachat :	
Pour plus d'information, se reporter à la Documentation d'Information Clé pour l'investisseur (DICI) et/ou au règlement de l'OPC.	
Frais d'entrée :	2,0%
Frais de sortie :	néant

Frais de gestion

Frais courants du dernier exercice :	1,77%
--------------------------------------	-------

COMMENTAIRE DE GESTION

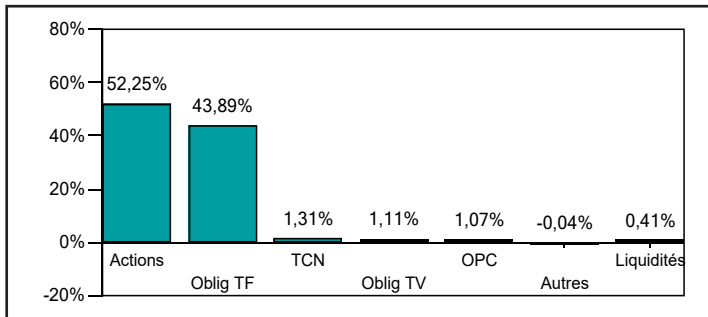
Les marchés européens clôturent le mois de février sur de nouvelles hausses. Les anticipations de baisses de taux alimentent toujours l'appétit des investisseurs sur fond de baisse de l'inflation. Sur le plan économique, la Commission Européenne abaisse ses prévisions de croissance pour 2024 et n'attend plus qu'une croissance de +0.9% pour l'UE et de +0.8% pour la zone euro (vs 1.2%). Les prix ne devraient augmenter que de +2.7% dans la zone euro cette année. Les rebonds ont été assez spectaculaires sur le secteur automobile, le luxe et les industrielles. Les valeurs technologiques, portées par la hausse des valeurs « tech » américaines, ont aussi bien performé. Les bonnes publications des résultats 4T23 ont été fortement saluées. Mais les déceptions ont marqué de nettes corrections. Nous avons en fin de mois pris des bénéfices et notre exposition actions a été abaissée à sa stricte neutralité.

ANALYSE DU PORTEFEUILLE

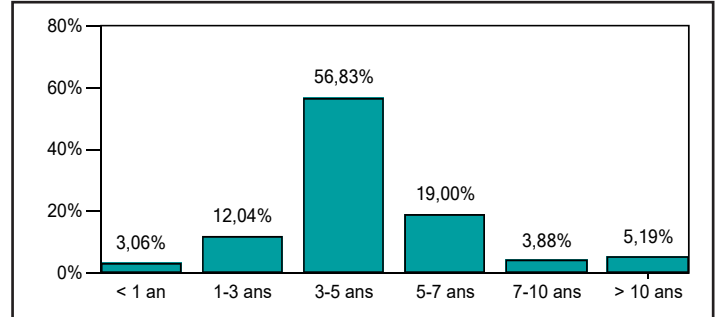
Principales lignes

Principales lignes actions		Principales lignes de produits de taux	
ASML HOLDING	3,87%	GERMANY 0,5%18-150228	2,17%
LVMH MOET HENNESSY VUITTON	3,14%	GERMANY 0,25%17-150227	1,82%
TOTALENERGIES SE	1,99%	SPAIN 1,3%16-311026	1,50%
L'OREAL	1,76%	ITALY 0,5%21-150728	1,24%
SAP	1,70%	ITALY 0,85%19-150127	1,09%

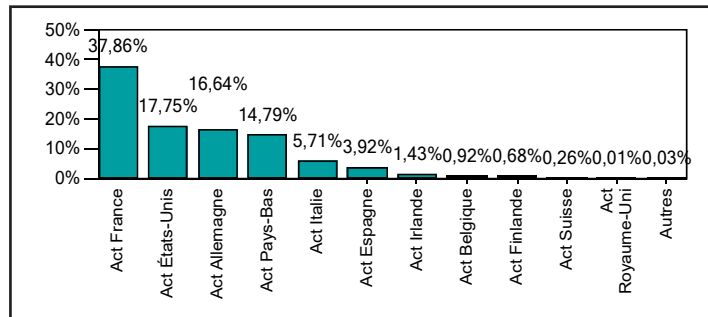
Répartition par type d'actifs



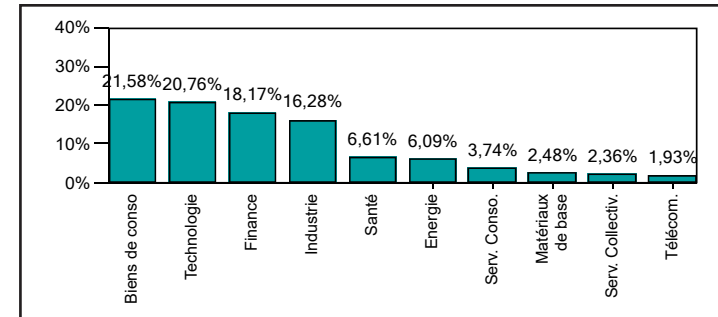
Poche Taux : répartition par maturité



Poche Actions : répartition géographique



Poche Actions : répartition sectorielle



Article 8 : Cet OPCVM promeut des critères environnementaux, sociaux et de gouvernance (ESG) au sens de l'article 8 du Règlement (UE) 2019/2088 dit Sustainable Finance Disclosure (SFDR).

L'indice (EURO STOXX 50 TR), ainsi que ses marques déposées, sont la propriété intellectuelle de STOXX Limited, Zurich, Suisse (STOXX), Deutsche Börse Group ou de leurs concédants, et sont utilisés sous licence. STOXX, le Groupe Deutsche Börse ou leurs concédants, partenaires de recherches ou fournisseurs de données ne font la promotion, ne distribuent, ni ne soutiennent en aucune façon le fonds (CM-AM FERTILE EQUILIBRE), et ne fournissent aucune garantie, et déclinent à ce titre toute responsabilité (du fait d'une négligence ou autre), quant à toute erreur, omission ou interruption générale ou spécifique affectant l'indice ou ses données.

Les DIC (Document d'Information Clé), les process de gestion et les prospectus sont disponibles sur le site internet (www.creditmutuel-am.eu). Le DIC doit être remis au souscripteur préalablement à chaque souscription.

Avertissement : Les informations contenues dans ce document ne constituent en aucune façon un conseil en investissement et leur consultation est effectuée sous votre entière responsabilité. Investir dans un OPC peut présenter des risques, l'investisseur peut ne pas récupérer les sommes investies. Si vous souhaitez investir, un conseiller financier pourra vous aider à évaluer les solutions d'investissement en adéquation avec vos objectifs, votre connaissance et votre expérience des marchés financiers, votre patrimoine et votre sensibilité au risque et vous présentera également les risques potentiels. Cet OPC ne peut être offert, vendu, commercialisé ou transféré aux États-Unis (y compris ses territoires en possessions), ni bénéficier directement ou indirectement à une personne physique ou morale américaine, à des citoyens américains ou à une US Person. Toute reproduction ou utilisation de ce document est formellement interdite sauf autorisation expresse de Crédit Mutuel Asset Management.